








REFERENCIAS:

-  Medidor Trifásico con puesta a tierra
-  Tablero Principal
-  Tablero Seccional
-  Boca de techo
-  T.U.G (h: 0.40 o 1.20)
-  Interruptor de un punto + Tomacorriente
-  T.U.E (h:2.20)

CIRCUITOS:

- C1:** I.U.G. (iluminación de uso gral.)
- C2:** T.U.G. (tomas de uso gral.)
- C3:** T.U.E. (tomas de uso especial -Aire Acondic.-)

PROYECTO S.U.M LOS PALOS
ESQUEMA INST. ELECTRICA

LAM N°	01	DIBUJO	C.D.M.	FECHA: ENERO 2022
ESCALA	1: 75	REVISÓ	H.M.R.	

